



ข่าวเศรษฐกิจการเกษตร

สำนักงานเศรษฐกิจการเกษตรที่ 7 จังหวัดชัยนาท

สำนักงานเศรษฐกิจการเกษตร กระทรวงเกษตรและสหกรณ์

เลขที่ 238 หมู่ 4 ตำบลบางหลวง อำเภอสรรพยา จังหวัดชัยนาท โทรศัพท์/โทรสาร 0-5640-5007, 0-5640-5005

ปีที่ 9 ฉบับที่ 8 ประจำเดือน สิงหาคม 2560 <http://zone7.oae.go.th> E-mail :Zone7@oae.go.th

ในเขตพื้นที่รับผิดชอบ จังหวัดชัยนาท สระบุรี สิงห์บุรี ลพบุรี สุพรรณบุรี อ่างทอง อยุรยา กรุงเทพ นนทบุรี และปทุมธานี



คำขวัญ : รวมใจเป็นหนึ่ง เข้าถึงปัญหา สร้างแนวทางพัฒนา นำพาเกษตรไทย



ใช้ในราชการสำนักงานเศรษฐกิจการเกษตร

ชำระค่าฝากส่งเป็นรายเดือน

ใบอนุญาตที่ 38/2521

ปณจ.ชัยนาท

กรุณาส่ง

(นางอัญชญา ตราโช)

ผู้อำนวยการสำนักงาน

สำนักงานเศรษฐกิจการเกษตรที่ ๗

เลขที่ 238 หมู่ 4 ตำบลบางหลวง อำเภอสรรพยา จังหวัดชัยนาท 17150 โทร./โทรสาร 0-5640-5005, 0-5640-5007

บรรณาธิการแถลง

สวัสดีท่านผู้อ่านทุกท่าน พบกันอีกครั้ง
ในวารสารเศรษฐกิจการเกษตรเดือนสิงหาคม
วารสารฉบับที่ผ่านมาได้พูดถึงโครงการ 9101
ตามรอยเท้าพ่อ ภายใต้ร่มพระบารมี แต่ยังไม่ได้
พูดถึงความเป็นมาของโครงการ พลเอกฉัตรชัย
สาริกัลยะ รรม.กษ. ได้กล่าวว่า “โครงการ 9101
ตามรอยเท้าพ่อ ภายใต้ร่มพระบารมี คำว่า
...9101 (เก้าหนึ่งศูนย์หนึ่ง) มาจาก...9 คือ
รัชกาลที่ 9 ...10 คือ รัชกาลที่ 10 คือในหลวง
รัชกาลปัจจุบัน และ 1 คือ ปีที่ 1 ในรัชกาล
ปัจจุบัน”

โครงการนี้มีหลักการสำคัญ คือ น้อมนำ
หลักการ ทฤษฎีและแนวทางแก้ไขปัญหาต่างๆที่
พระบาทสมเด็จพระปรมินทรมหาภูมิพลอดุลย
เดชได้พระราชทานไว้มาปฏิบัติ และการดำเนิน
โครงการยังให้ความสำคัญกับการสร้างความ
เข้มแข็งของเศรษฐกิจฐานรากตั้งแต่ต้นทาง กลาง
ทาง จนถึงปลายทาง

ตามรอยเท้าพ่อ ภายใต้ร่มพระบารมี
เพื่อการพัฒนาการเกษตรอย่างยั่งยืน

ประเด็นที่สำคัญ :

หน้า

บรรณาธิการแถลง	2
ภาวะการผลิต การตลาด และราคาสินค้า เกษตรที่สำคัญ	
- ข้าวนาปรัง	3
- มันสำปะหลังโรงงาน	5
- ข้าวโพดเลี้ยงสัตว์รุ่น 1	6
- สุกর	7
- ไก่ไข่	8
- โคนม	9
ตารางราคาสินค้าเกษตรที่สำคัญ ณ ไรนา	10
เกร็ดความรู้ทั่วไป	11
ข่าวประชาสัมพันธ์	12

ค่านิยมร่วม OAE.

- O (Openness) การเปิดกว้างทางความคิด
- A (Awakening) การตื่นตัว ตื่นรู้
- E (Effectiveness) การทำงานที่มีประสิทธิผล

ที่ปรึกษา : นางอัญชนา ตรีโช

นายฉกาจ ฉันทจิระวัฒน์

บรรณาธิการ : นางสาวสมบัติ พุทธา

ผู้ช่วยบรรณาธิการ: นายศรัณย์ บุพศิริ

นางสาวนงลักษณ์ ขวัญบัว

กองบรรณาธิการ : ส่วนสารสนเทศการเกษตร

เจ้าของ : สำนักงานเศรษฐกิจการเกษตรที่ 7 จังหวัดชัยนาท

เลขที่ 238 หมู่ 4 ตำบลบางหลวง อำเภอสรรพยา จังหวัดชัยนาท

โทรศัพท์/โทรสาร 0-5640-5007, 0-5640-5005

E-mail : Zone7@oae.go.th

ภาวะการผลิต การตลาด และราคาสินค้าเกษตรที่สำคัญ

ประจำเดือน สิงหาคม 2560

ข้าวนาปรัง

ภาวะการผลิต ภาพรวมการผลิต เนื้อที่เพาะปลูกข้าวนาปรัง ปี 2559 รวมทั้งประเทศ 5,137,685 ไร่ ลดลงจากปีที่ผ่านมา ร้อยละ 39.28 เนื้อที่เก็บเกี่ยว 5,079,669 ไร่ ลดลงจากปีที่ผ่านมา ร้อยละ 39.59 ผลผลิตรวมทั้งประเทศ 3,109,468 ตัน ลดลงจากปีที่ผ่านมา ร้อยละ 41.85 ผลผลิตต่อไร่ของเนื้อที่เก็บเกี่ยว 612 กิโลกรัม ลดลงจากปีที่ผ่านมา ร้อยละ 3.77

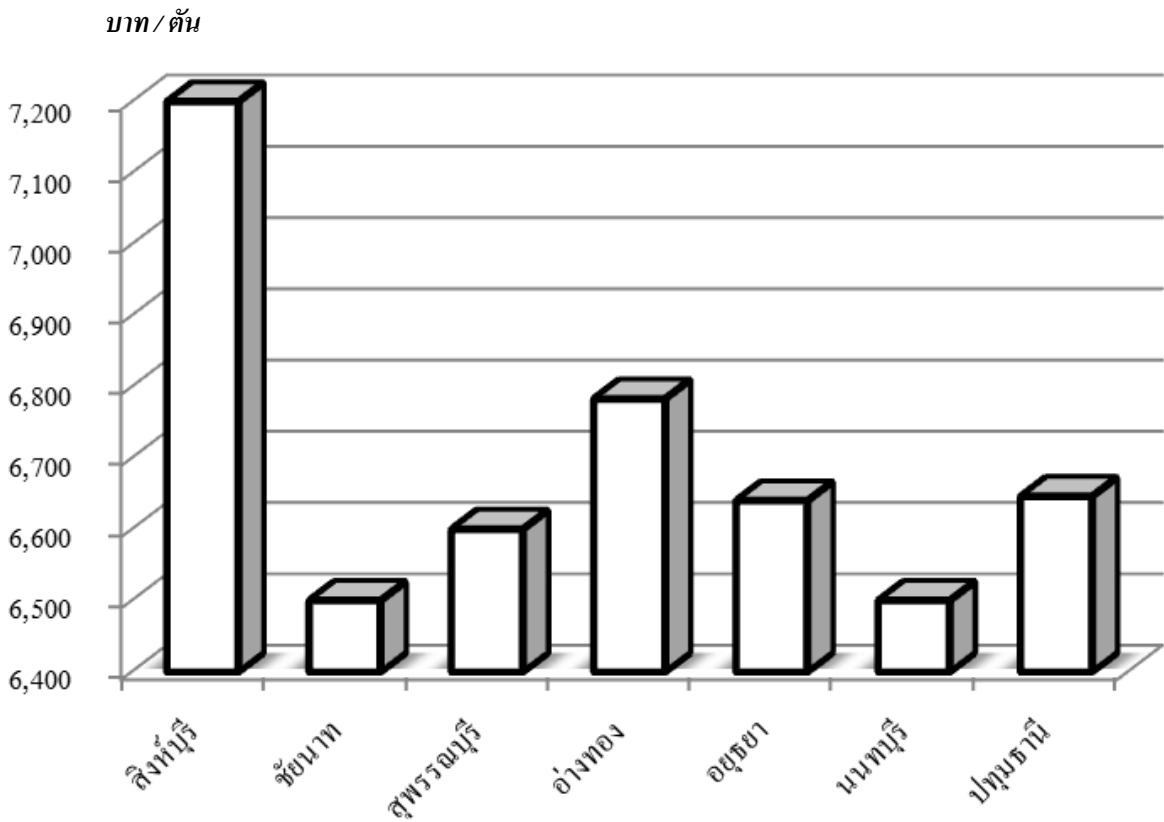
ในพื้นที่ที่รับผิดชอบ สำนักงานเศรษฐกิจการเกษตรที่ 7 ประกอบด้วย จังหวัดชัยนาท สระบุรี สิงห์บุรี ลพบุรี สุพรรณบุรี อ่างทอง อยุธยา นนทบุรี กรุงเทพฯ และปทุมธานี ข้าวนาปรังปี 2560 คงเหลือพื้นที่เก็บเกี่ยวเล็กน้อยในช่วงต้นเดือน

จังหวัด	เนื้อที่เพาะปลูก (ไร่)			เนื้อที่เก็บเกี่ยว (ไร่)			ผลผลิต (ตัน)			ผลผลิตต่อไร่ (กิโลกรัม)		
	2558	2559	% + -	2558	2559	% + -	2558	2559	% + -	2558	2559	% + -
ชัยนาท	206,315	147,756	-28.38	205,131	147,034	-28.32	132,749	89,364	-32.68	647	608	-6.03
สระบุรี	65,134	19,677	-69.79	64,311	19,050	-70.38	41,395	11,662	-71.83	644	612	-4.97
ลพบุรี	55,303	18,899	-65.83	53,727	18,428	-65.70	33,268	10,396	-68.75	619	564	-8.89
สิงห์บุรี	55,115	28,064	-49.08	54,045	27,772	-48.61	33,269	15,351	-53.86	616	553	-10.23
สุพรรณบุรี	599,188	428,678	-28.46	598,030	427,151	-28.57	434,765	304,677	-29.92	727	713	-1.93
อ่างทอง	120,746	23,443	-80.58	120,248	22,754	-81.08	76,876	12,824	-83.32	639	564	-11.74
พระนครศรีอยุธยา	549,994	391,340	-28.85	548,342	388,288	-29.19	376,413	249,586	-33.69	686	643	-6.27
นนทบุรี	97,968	78,883	-19.48	97,818	78,526	-19.72	68,717	51,058	-25.70	702	650	-7.41
กรุงเทพมหานคร	112,037	83,979	-25.04	109,898	83,890	-23.67	74,380	52,123	-29.92	677	621	-8.27
ปทุมธานี	268,466	127,436	-52.53	267,749	127,103	-52.53	196,443	86,649	-55.89	734	682	-7.08

ข้าวนาปรัง (ต่อ)

ราคาที่เกี่ยวข้องการขายได้ ณ ไร่ นา ราคาข้าวเปลือกเจ้านาปรัง ความชื้น > 25% เดือนสิงหาคม 2560 จังหวัดสิงห์บุรี ราคาเฉลี่ย 7,200 บาท/ตัน จังหวัดชัยนาท ราคาเฉลี่ย 6,500 บาท/ตัน จังหวัดสุพรรณบุรี ราคาเฉลี่ย 6,600 บาท/ตัน จังหวัดอ่างทอง ราคาเฉลี่ย 6,783 บาท/ตัน จังหวัดพระนครศรีอยุธยา ราคาเฉลี่ย 6,640 บาท/ตัน จังหวัดนนทบุรี ราคาเฉลี่ย 6,500 บาท/ตัน และ จังหวัดปทุมธานี ราคาเฉลี่ย 6,646 บาท/ตัน

รายละเอียดดังภาพที่ 1



ภาพที่ 1 แสดงราคาข้าวเปลือกเจ้านาปรังความชื้น > 25% ที่เกษตรกรขายได้เดือนสิงหาคม 2560

มันสำปะหลังโรงงาน

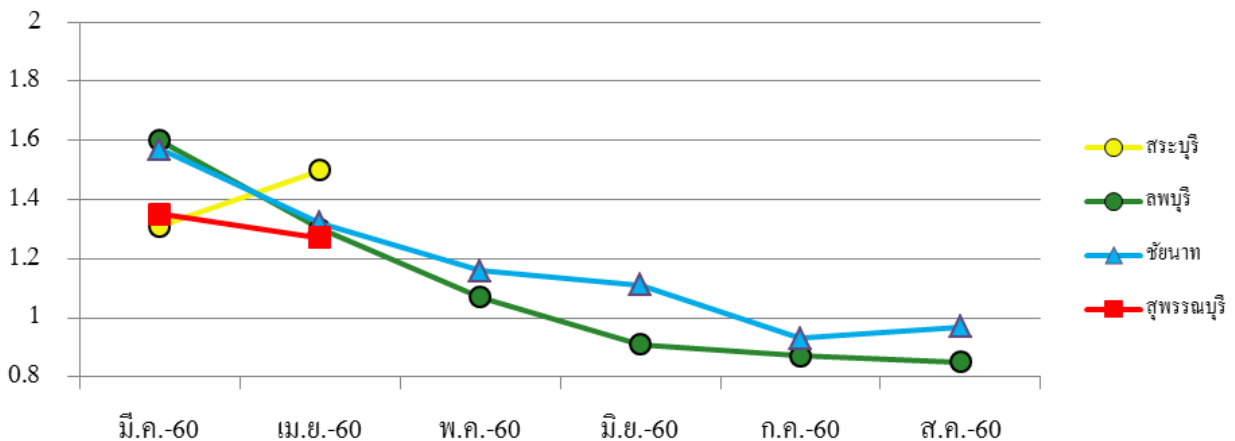
ภาวะการผลิต ภาพรวมการผลิตมันสำปะหลัง เนื้อที่เก็บเกี่ยวปี 2560 รวมทั้งประเทศ 8,637,870 ไร่ ลดลงจากปีที่ผ่านมา ร้อยละ 3.16 ผลผลิตรวมทั้งประเทศ 31,187,276 ตัน เพิ่มขึ้นจากปีที่ผ่านมาร้อยละ 2.06 ผลผลิตต่อไร่ต่อเนื้อที่เก็บเกี่ยว 3,611 กิโลกรัม เพิ่มขึ้นจากปีที่ผ่านมา ร้อยละ 5.40

จังหวัด	เนื้อที่เก็บเกี่ยว (ไร่)			ผลผลิต (ตัน)			ผลผลิตต่อไร่ (กิโลกรัม)		
	2559	2560	% + -	2559	2560	% + -	2559	2560	% + -
ชัยนาท	63,571	71,016	11.71	193,764	210,278	8.52	3,048	2,961	-2.85
สระบุรี	42,198	40,269	-4.57	130,894	134,337	2.63	3,102	3,336	7.54
ลพบุรี	251,144	255,287	1.65	814,961	938,435	15.15	3,245	3,676	13.28
สุพรรณบุรี	39,592	43,882	10.84	128,760	155,693	20.92	3,252	3,548	9.10

ตารางที่ 2 มันสำปะหลังโรงงาน : เนื้อที่เก็บเกี่ยว ผลผลิต และผลผลิตต่อไร่

ราคาที่เกษตรกรขายได้ ณ ไร่นา ราคาหัวมันสำปะหลังสดคละที่เกษตรกรขายได้ ณ ไร่นา เดือนสิงหาคม 2560 จังหวัดลพบุรี ราคาเฉลี่ย 0.85 บาท/กก. ปรับตัวลดลงจากเดือนที่ผ่านมาร้อยละ 2.30 จังหวัดชัยนาท ราคาเฉลี่ย 0.97 บาท/กก. ปรับตัวเพิ่มขึ้นจากเดือนที่ผ่านมา ร้อยละ 4.30 เนื่องจากมันมีคุณภาพไม่ดี รายละเอียดดังภาพที่ 2

บาท : กก.



ภาพที่ 2 แสดงราคาหัวมันสำปะหลังสดคละที่เกษตรกรขายได้เดือนมีนาคม ถึง สิงหาคม 2560

ข้าวโพดเลี้ยงสัตว์ รุ่น 1

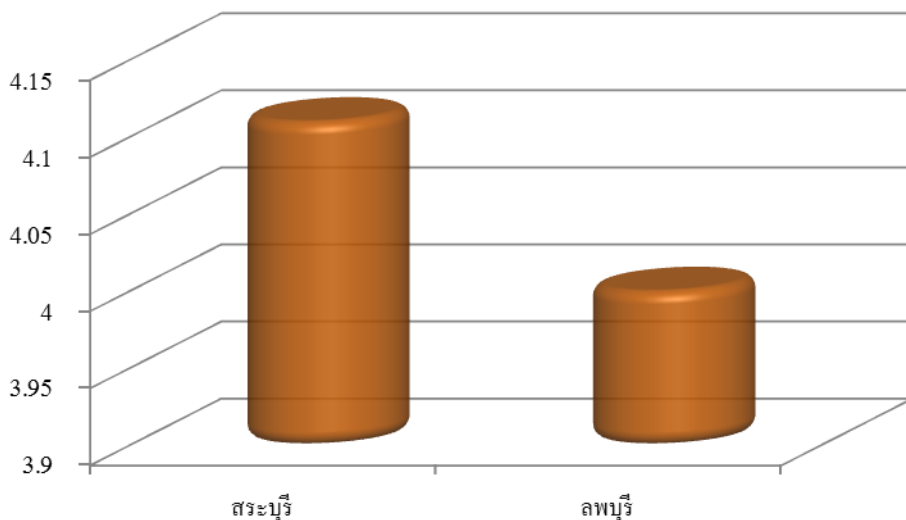
ภาวะการผลิต ภาพรวมการผลิต เนื้อที่เพาะปลูกข้าวโพดเลี้ยงสัตว์ รุ่น 1 ปีเพาะปลูก 2559/60 รวมทั้งประเทศ 6,970,101 ไร่ ลดลงจากปีที่ผ่านมา ร้อยละ 2.57 เนื้อที่เก็บเกี่ยว 6,812,309 ไร่ ผลผลิตรวมทั้งประเทศ 6,812,309 ตัน ลดลงจากปีที่ผ่านมาร้อยละ 0.86 ผลผลิตต่อไร่เนื้อที่เก็บเกี่ยว 664 กิโลกรัม เพิ่มขึ้นจากปีที่ผ่านมา ร้อยละ 1.05 ต้นทุนการผลิตข้าวโพดเลี้ยงสัตว์ภาคกลาง 6,860 บาท/ตัน

ในพื้นที่ที่รับผิดชอบ สำนักงานเศรษฐกิจการเกษตรที่ 7 มีปลูกข้าวโพดในจังหวัดชัยนาท สระบุรี ลพบุรี และสุพรรณบุรี จังหวัดสระบุรี และลพบุรี ผลผลิตเริ่มออกสู่ตลาด

จังหวัด	เนื้อที่เพาะปลูก (ไร่)			เนื้อที่เก็บเกี่ยว (ไร่)			ผลผลิต (ตัน)			ผลผลิตต่อไร่ (กิโลกรัม)		
	2558/59	2559/60	% + -	2558/59	2559/60	% + -	2558/59	2559/60	% + -	2558/59	2559/60	% + -
ชัยนาท	3,378	5,641	66.99	3,331	5,084	52.63	2,000	2,794	39.70	600	550	-8.33
สระบุรี	178,711	186,582	4.40	140,318	160,916	14.68	105,745	121,651	15.04	754	756	0.27
ลพบุรี	216,891	215,533	-0.63	196,089	204,348	4.21	112,566	117,465	4.35	574	575	0.17
สุพรรณบุรี	43,493	41,648	-4.24	43,364	41,378	-4.58	31,157	29,320	-5.90	718	709	-1.25

ราคาที่เกี่ยวข้องซื้อขายได้ ณ ไร่นา ราคาข้าวโพดเลี้ยงสัตว์ทั้งฝักแกะเปลือกความชื้น 30% ที่เกษตรกรขายได้ ณ ไร่นาเดือน สิงหาคม 2560ของจังหวัดสระบุรี ราคาเฉลี่ย 4.11 บาท/กก. และจังหวัดลพบุรี ราคาเฉลี่ย 4.00 บาท/กก. รายละเอียดดังภาพที่ 3

บาท : กก.



ภาพที่ 3 แสดงราคาข้าวโพดเลี้ยงสัตว์ทั้งฝักแกะเปลือกที่เกษตรกรขายได้เดือนสิงหาคม 2560

สุกร

ภาวะการผลิต ภาพรวมการผลิต จำนวนสุกร ณ วันที่ 1 ม.ค. 2559 รวมทั้งประเทศ 7,793,545 ตัว เพิ่มขึ้นจากปีที่ผ่านมาร้อยละ 1.55 ปริมาณการผลิตในรอบปี 14,170,755 ตัว เพิ่มขึ้นจากปีที่ผ่านมา ร้อยละ 4.46

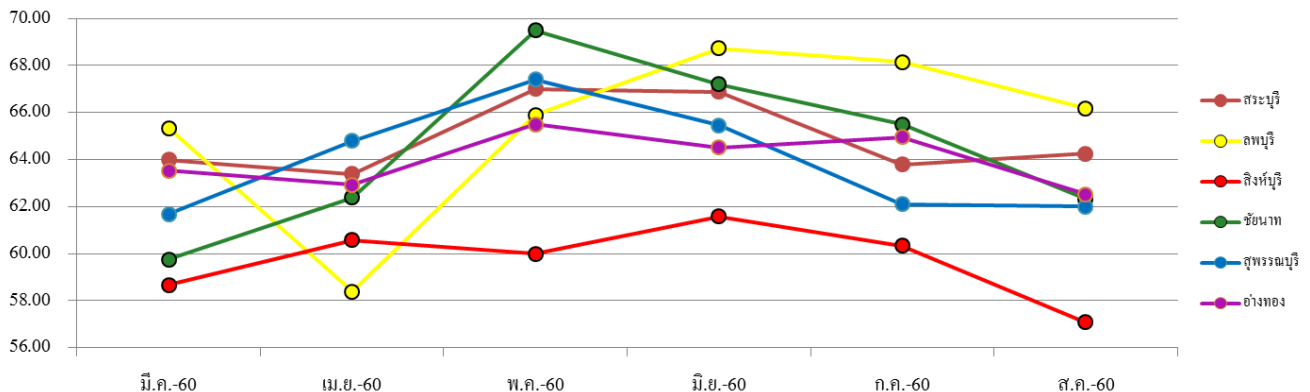
จังหวัด	จำนวนตัว ณ 1 ม.ค. (ตัว)			ปริมาณการผลิต (ตัว)		
	2558	2559	% + -	2,558	2559	% + -
ชัยนาท	37,994	38,320	0.86	110,864	118,492	6.88
ลพบุรี	138,713	139,158	0.32	337,664	371,169	9.92
สิงห์บุรี	42,446	42,712	0.63	66,781	71,094	6.46
อ่างทอง	44,469	44,900	0.97	130,462	138,093	5.85

ตารางที่ 4 สุกร : จำนวนตัว ณ 1 ม.ค. และปริมาณการผลิต

ราคาที่เกี่ยวข้องซื้อขายได้ ณ ไร้ณา ราคาสุกรฟาร์มอิสระ น้ำหนัก 100 กก. ขึ้นไป ที่เกษตรกรขายได้ ณ ไร้ณา เดือนสิงหาคม 2560 ของจังหวัดสระบุรี ราคาเฉลี่ย 64.25 บาท/กก. ราคาทรงตัวเมื่อเทียบกับเดือนที่ผ่านมา จังหวัดลพบุรี ราคาเฉลี่ย 66.17 บาท/กก. ปรับตัวลดลงจากเดือนที่ผ่านมา ร้อยละ 2.91 จังหวัดสิงห์บุรี ราคาเฉลี่ย 57.08 บาท/กก. ราคาปรับตัวลดลงจากเดือนที่ผ่านมา ร้อยละ 5.39 จังหวัดชัยนาท ราคาเฉลี่ย 62.33 บาท/กก. ปรับตัวลดลงจากเดือนที่ผ่านมา ร้อยละ 4.83 จังหวัดสุพรรณบุรี ราคาเฉลี่ย 62.00 บาท/กก. ราคาทรงตัวเมื่อเทียบกับเดือนที่ผ่านมา และจังหวัดอ่างทอง ราคาเฉลี่ย 62.52 บาท/กก. ปรับตัวลดลงจากเดือนที่ผ่านมา ร้อยละ 3.74

รายละเอียดดังภาพที่ 4

บาท : กก.



ภาพที่ 4 แสดงราคาสุกรฟาร์มอิสระน้ำหนัก 100 กก. ขึ้นไป ที่เกษตรกรขายได้ตั้งแต่เดือนมีนาคม ถึง สิงหาคม 2560

ไก่ไข่

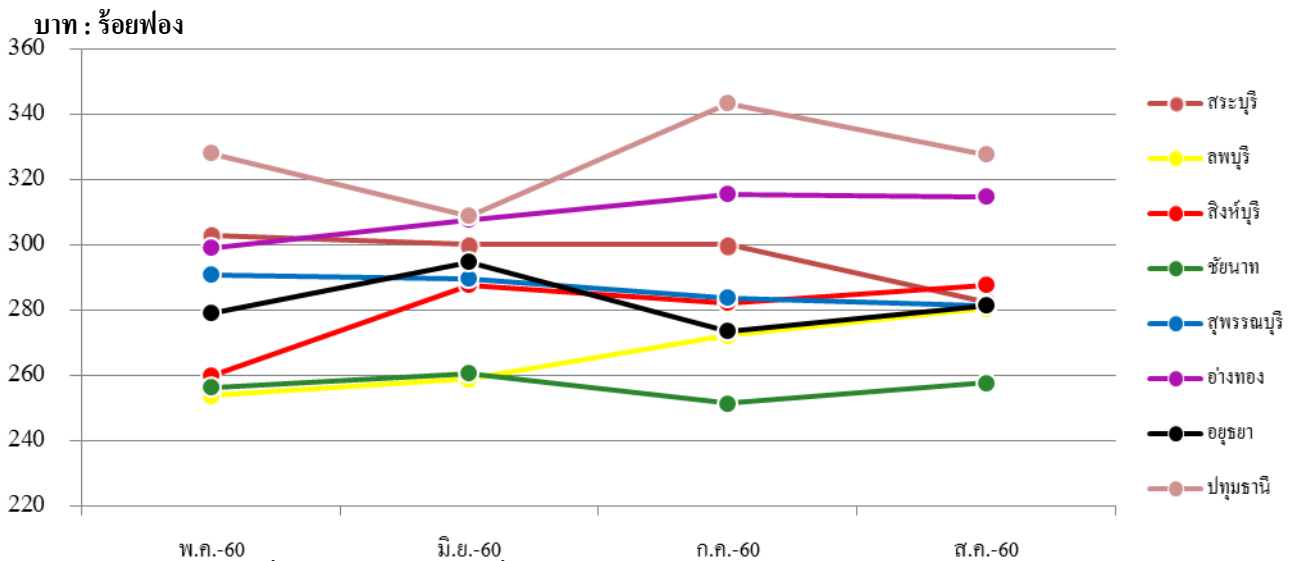
ภาวะการผลิต ภาพรวมการผลิต จำนวนไก่ไข่ ณ วันที่ 1 ม.ค. 2558 รวมทั้งประเทศ 49,350,437 ตัว เพิ่มขึ้นจากปีที่ผ่านมา ร้อยละ 4.51 ปริมาณการผลิต 12,399,738,132 ฟอง เพิ่มขึ้นจากปีที่ผ่านมา ร้อยละ 5.93 และอัตราการให้ไข่ 297 ฟอง/ตัว/ปี เพิ่มขึ้นจากปีที่ผ่านมา ร้อยละ 0.68

จังหวัด	จำนวนตัว ณ วันที่ 1 ม.ค. (ตัว)			ปริมาณการผลิต (ฟอง)			อัตราการให้ไข่ (ฟอง/ตัว/ปี)		
	2557	2558	% + -	2557	2558	% + -	2557	2558	% + -
ชัยนาท	66,224	66,435	0.32	14,781,338	14,896,735	0.78	286	287	0.35
ลพบุรี	397,618	400,878	0.82	112,740,254	116,442,000	3.28	298	300	0.67
สิงห์บุรี	44,714	45,991	2.86	13,386,300	13,822,823	3.26	300	301	0.33
อ่างทอง	693,291	694,147	0.12	151,161,405	152,522,322	0.90	291	293	0.69

ตารางที่ 5 ไก่ไข่: จำนวนตัว ณ 1 ม.ค. ปริมาณการผลิต และ อัตราการให้ไข่

ราคาที่เกษตรกรขายได้ ณ ไร่นา ราคาไข่ไก่แต่ละที่เกษตรกรขายได้ ณ ไร่นา เดือนสิงหาคมของจังหวัดสระบุรี ราคาเฉลี่ย 282.5 บาท/ร้อยฟอง ปรับตัวลดลงจากเดือนที่ผ่านมา ร้อยละ 5.83 จังหวัดลพบุรี ราคาเฉลี่ย 280.4 บาท/ร้อยฟอง ปรับตัวเพิ่มขึ้นจากเดือนที่ผ่านมา ร้อยละ 3.09 จังหวัดสิงห์บุรี ราคาเฉลี่ย 287.5 บาท/ร้อยฟอง ปรับตัวเพิ่มขึ้นจากเดือนที่ผ่านมา ร้อยละ 1.92 จังหวัดชัยนาท ราคาเฉลี่ย 257.5 บาท/ร้อยฟอง ปรับตัวเพิ่มขึ้นจากเดือนที่ผ่านมา ร้อยละ 2.51 จังหวัดสุพรรณบุรี ราคาเฉลี่ย 281.3 บาท/ร้อยฟอง ปรับตัวลดลงจากเดือนที่ผ่านมา ร้อยละ 2.03 จังหวัดอ่างทอง ราคาเฉลี่ย 314.6 บาท/ร้อยฟอง ราคาทรงตัวเมื่อเทียบกับเดือนที่ผ่านมา จังหวัดอยุธยา ราคาเฉลี่ย 281.3 บาท/ร้อยฟอง ปรับตัวเพิ่มขึ้นจากเดือนที่ผ่านมา ร้อยละ 2.85 และจังหวัดปทุมธานี ราคาเฉลี่ย 327.5 บาท/ร้อยฟอง ปรับตัวลดลงจากเดือนที่ผ่านมา ร้อยละ 4.60

รายละเอียดดังภาพที่ 5



ภาพที่ 5 แสดงราคาไข่ไก่แต่ละที่เกษตรกรขายได้เดือนพฤษภาคม ถึงสิงหาคม 2560

โคนม

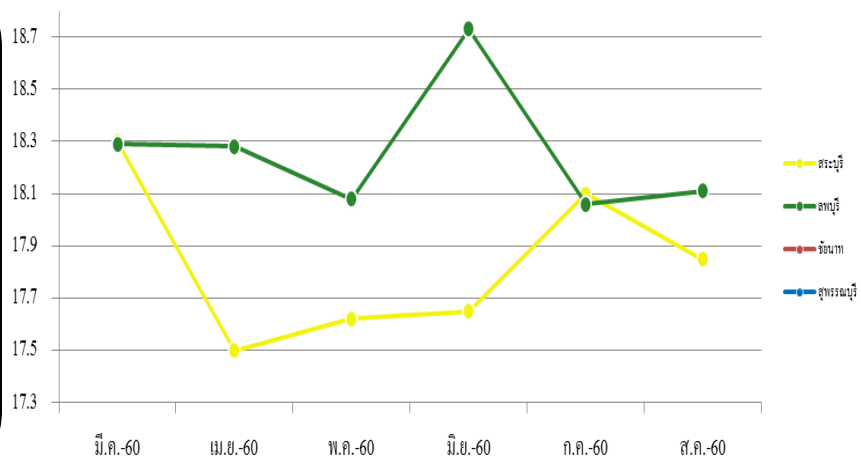
ภาวะการผลิต ภาพรวมการผลิต จำนวนโคนม ณ วันที่ 1 ม.ค. 2559 รวมทั้งประเทศ 616,420 ตัว เพิ่มขึ้นจากปีที่ผ่านมาร้อยละ 1.32 ปริมาณการผลิตน้ำนมดิบในรอบปี 1,111,247 ตัน เพิ่มขึ้นจากปีที่ผ่านมา ร้อยละ 2.50 จำนวนโครีดนม 236,200 ตัว เพิ่มขึ้นจากปีที่ผ่านมา ร้อยละ 1.76 และน้ำนมเฉลี่ย 12.89 กก./ตัว/วัน เพิ่มขึ้นจากปีที่ผ่านมา ร้อยละ 0.70

จังหวัด	จำนวนตัว ณ 1 ม.ค. (ตัว)			การผลิตน้ำนมดิบ (ตัน)			จำนวนโครีดนม (ตัว)			น้ำนมเฉลี่ย (กก./ตัว/วัน)		
	2558	2,559	% + -	2558	2,559	% + -	2558	2,559	% + -	2558	2,559	% + -
ชัยนาท	806	767	-4.84	619	590	-4.83	157	149	-5.10	10.81	10.84	0.28
ลพบุรี	71,772	72,741	1.35	134,208	141,617	5.52	27,156	28,487	4.90	13.54	13.62	0.59
สิงห์บุรี	298	286	-4.03	368	359	-2.55	87	85	-2.30	11.59	11.56	-0.26
อ่างทอง	200	196	-2.00	265	256	-3.47	62	60	-3.23	11.70	11.67	-0.26

ตารางที่ 6 โคนม : จำนวนตัว ณ 1 ม.ค. ปริมาณการผลิตน้ำนมดิบ จำนวนโครีดนม และ น้ำนมเฉลี่ย

ราคาที่เกษตรกรขายได้ ณ ไร่นา ราคา น้ำนมดิบที่เกษตรกรขายได้ ณ ไร่นา เดือน สิงหาคม 2560 ของจังหวัดสระบุรี ราคาเฉลี่ย 17.85 บาท/กก. ปรับตัวลดลงจากเดือนที่ผ่านมา ร้อยละ 1.38 และจังหวัดลพบุรี ราคาเฉลี่ย 18.11 บาท/กก. ราคาทรงตัวเมื่อเทียบกับเดือนที่ผ่านมา รายละเอียดดังภาพที่ 6

บาท : กก.



ภาพที่ 6 แสดงราคาน้ำนมดิบ ที่เกษตรกรขายได้เดือนมีนาคม ถึง สิงหาคม 2560

ตารางราคาสินค้าเกษตรที่สำคัญ ณ ไร่เนา

10

ประจำเดือน สิงหาคม 2560

รายการ	หน่วย	จังหวัด	จังหวัด	จังหวัด	จังหวัด	จังหวัด
	(บาท)	สระบุรี	ลพบุรี	สิงห์บุรี	ชัยนาท	สุพรรณบุรี
ข้าวเปลือกเจ้านาปรังความชื้น > 25%	ตัน	-	-	7,200	6,500	6,600
ข้าวเปลือกเจ้านาปรังพันธุ์หอมปทุมธานีความชื้น > 25%	ตัน	-	-	8,000	-	-
หัวมันสำปะหลังสดคละ	กก.	-	0.85	-	0.97	-
ข้าวโพดเลี้ยงสัตว์ทั้งฝักแกะเปลือกความชื้น 30%	กก.	4.11	4	-	-	-
อ้อยโรงงาน	ตัน	-	-	-	-	-
สุกร ฟาร์มอิสระ นน. 100 กก. ขึ้นไป	กก.	64.25	66.17	57.08	62.33	62.00
ไข่ไก่คละ	ร้อยฟอง	282.5	280.4	287.5	257.5	281.3
น้ำมันดิบ	กก.	17.85	18.11	-	-	-

รายการ	หน่วย	จังหวัด	จังหวัด	จังหวัด	จังหวัด	จังหวัด
	(บาท)	อ่างทอง	อยุธยา	นนทบุรี	กรุงเทพฯ	ปทุมธานี
ข้าวเปลือกเจ้านาปรังความชื้น > 25%	ตัน	6,783	6,640	6,500	-	6,646
ข้าวเปลือกเจ้านาปรังพันธุ์หอมปทุมธานีความชื้น > 25%	ตัน	-	-	-	-	7,900
อ้อยโรงงาน	ตัน	-	-	-	-	-
สุกร ฟาร์มอิสระ นน. 100 กก. ขึ้นไป	กก.	62.52	-	-	-	-
ไข่ไก่คละ	ร้อยฟอง	314.63	281.3	-	-	327.5



เกร็ดความรู้ทั่วไป

ข้อดีของการทำเกษตรอินทรีย์กันบ้าง ว่ามีอะไรบ้าง

1. ปลอดภัยต่อผู้ผลิตเพราะงดใช้สารเคมีต่าง ๆ
2. ได้ผลผลิตที่ปลอดภัยต่อผู้บริโภค
3. ดิน น้ำ สิ่งแวดล้อมและระบบนิเวศกลับมาอุดมสมบูรณ์
4. ผลผลิตจำหน่ายได้ราคาสูงเมื่อเทียบกับพืชชนิดเดียวกัน เพราะปัจจุบันผู้บริโภคหันมาสนใจสินค้าอินทรีย์กันมากขึ้น
5. ลดต้นทุนจากการซื้อปุ๋ยเคมีและยาฆ่าแมลงที่มีราคาสูง
6. ใช้เมล็ดที่ผลิตโดยกระบวนการทางธรรมชาติ เป็นการรักษาเมล็ดพื้นบ้านช่วยทำให้เมล็ดพันธุ์พืชบ้านไม่สูญหาย
7. ไร้เชื้อจุลินทรีย์จากธรรมชาติที่เลื้อยหึ่งกลับมาใช้โดยไม่สูญเสียประโยชน์ เช่น ฟางข้าว มูลสัตว์ เศษใบไม้ ฯ
8. ลดการเสื่อมสภาพของดิน และลดมลพิษทางดิน น้ำ อากาศ
9. เวลาฝนตก สารพิษไม่ไหลลงสู่แม่น้ำลำคลองหรือไปบริเวณพื้นที่ข้างเคียง
10. เน้นไปที่การทำเพื่อประโยชน์ส่วนรวม และสามารถปลูกจิตสำนึกการรักธรรมชาติให้กับเด็กรุ่นใหม่

แหล่งข้อมูล : <https://www.organicfarmthailand.com/why-is-organic-farming-good/>



ข่าวประชาสัมพันธ์

สศท.7 ประเมินผลโครงการ ๙๑๐๑ ภายใต้ร่มพระบารมี เพื่อ พัฒนาการเกษตรอย่างยั่งยืน ดีเดย์วันแรก บ้านหมี่ ลพบุรี

สำนักงานเศรษฐกิจการเกษตรที่ ๗ จังหวัดชัยนาท ออกติดตามประเมินผลโครงการ ๙๑๐๑ ตามรอยเท้าพ่อ ภายใต้ร่มพระบารมี เพื่อการพัฒนาการเกษตรอย่างยั่งยืน ระหว่างวันที่ ๓ - ๑๑ สิงหาคม ๒๕๖๐ โดยมีการติดตามประเมินผลใน ๔ จังหวัด ได้แก่ ชัยนาท สิงห์บุรี ลพบุรี และอ่างทอง ซึ่งเป็นการติดตามประเมินผลในช่วงระหว่าง การดำเนินโครงการ โดยเริ่มงานที่อำเภอบ้านหมี่ จังหวัดลพบุรี ภายใต้โครงการด้านการผลิตพืช เห็ดนางฟ้า ของชุมชนหนองกระเปียน และโครงการฟาร์มชุมชนของชุมชนบางขาม ที่มีทั้งการเลี้ยงเป็ด หมู ปลา การทำนาข้าว และการปลูกไม้ผล ซึ่งเกษตรกรในชุมชนที่เข้าร่วมเป็นแรงงานในโครงการยังกล่าวว่า โครงการ ๙๑๐๑ นี้ถือเป็นโครงการที่ตนนอกจากได้สร้างรายได้ให้แก่คนในชุมชนแล้ว ยังเป็นกิจกรรมที่เสริมสร้างทั้งความสามัคคี การมีส่วนร่วมของคนในชุมชน และยังได้ความรู้ติดตัวเพื่อไว้เป็นทางเลือกในการทำอาชีพเสริมในอนาคตอีกทางหนึ่ง ซึ่งหลังจากนี้ สศท. ๗ จะได้ออกติดตามประเมินผลใน ๓ จังหวัดที่เหลือต่อไป



ข่าวประชาสัมพันธ์

สศท.7 ร้อยดวงใจ ปลุกดาวเรืองเพื่อพ่อ

วันที่ 15 สิงหาคม 2560 นางอัญชญา ตราโซ ผู้อำนวยการสำนักงานเศรษฐกิจการเกษตรที่ 7 จังหวัดชัยนาท (สศท.7) พร้อมด้วยเจ้าหน้าที่ ร่วมกันปลุกต้นดาวเรืองให้ออกดอกบานสะพรั่งในเดือนตุลาคม ซึ่งเป็นช่วงพระราชพิธีถวายพระเพลิงพระบรมศพในหลวงรัชกาลที่ 9 เพื่อเป็นการแสดงออกถึงความจงรักภักดีและสำนึกในพระมหากรุณาธิคุณอย่างหาที่สุดมิได้

